

恒生商業 e-Banking 用戶使用指南

封鎖或解除封鎖商務信用卡

🔔 重要提示

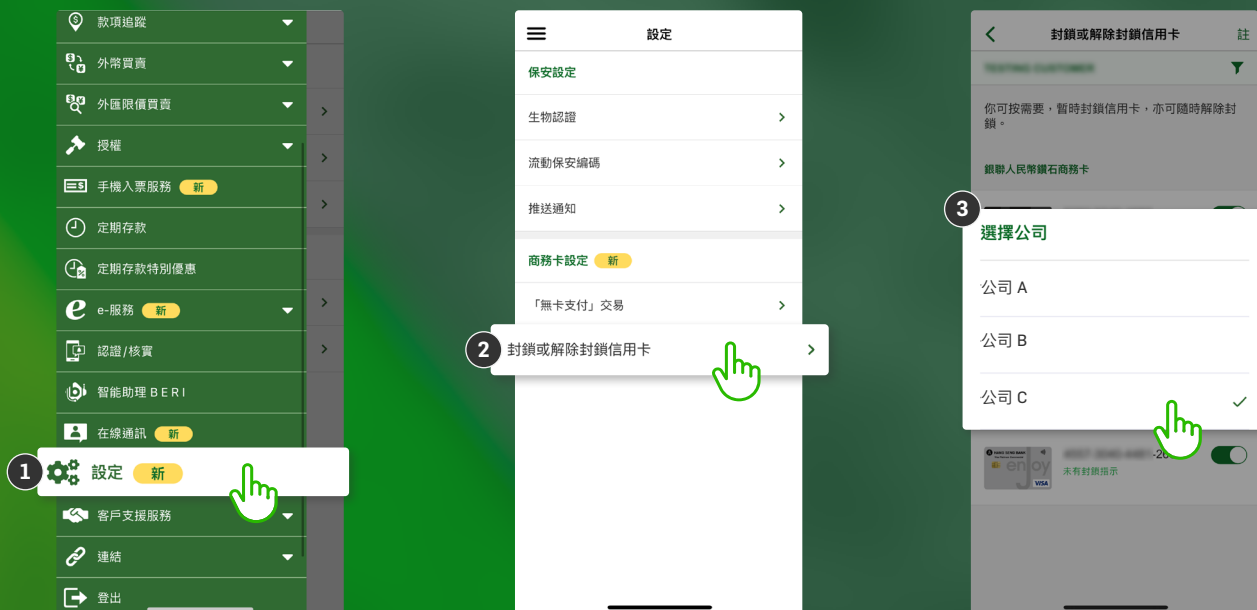
此功能只限 **主要使用人** 使用。開始前，請確保你**已新增**你的恒生商務信用卡到恒生商業 e-Banking 賬戶。
如需協助，請致電 (852) 2198 8000 與我們的客戶服務員聯絡。

於流動應用程式封鎖或解除封鎖商務卡的步驟

步驟 1

選擇並開啟功能

- 1 登入 **恒生商業流動應用程式** 後，在左邊的選單點按「**設定**」。
- 2 於 **商務卡設定** 下選擇「**封鎖或解除封鎖信用卡**」。
- 3 點按 **▼**，然後選擇一間 **公司**（你的商業 e-Banking 賬戶下的公司，如適用）。



恒生商業 e-Banking 用戶使用指南

封鎖或解除封鎖商務信用卡

於流動應用程式封鎖或解除封鎖商務卡的步驟

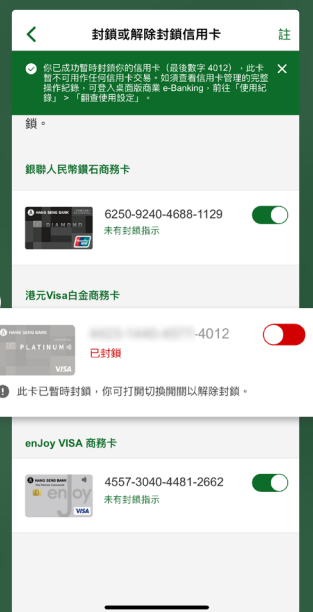
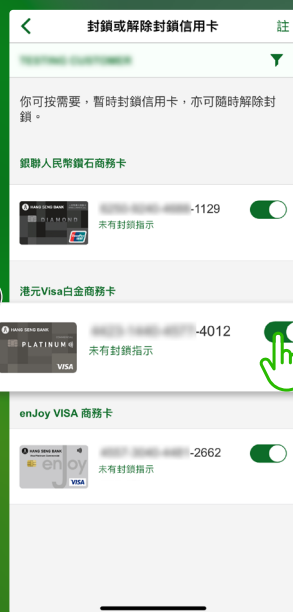
步驟 2A

封鎖信用卡

- 1 關閉切換開關以封鎖 信用卡。
- 2 點按「封鎖」以確認指示。
- 3 你已成功封鎖 信用卡。

*備註：

如須查看信用卡管理的完整操作紀錄，可登入桌面版商業 e-Banking，前往「使用紀錄」>「翻查使用設定」。



恒生商業 e-Banking 用戶使用指南

封鎖或解除封鎖商務信用卡

於流動應用程式封鎖或解除封鎖商務卡的步驟

步驟 2B

解除封鎖信用卡

- 1 打開切換開關以解除封鎖 信用卡。
- 2 點按「解除封鎖」以確認指示。
- 3 你已成功解除封鎖 信用卡。

*備註：

如須查看信用卡管理的完整操作紀錄，可登入桌面版商業 e-Banking，前往「使用紀錄」>「翻查使用設定」。

